Missä oppilaitoksessa ruokailet? N=203

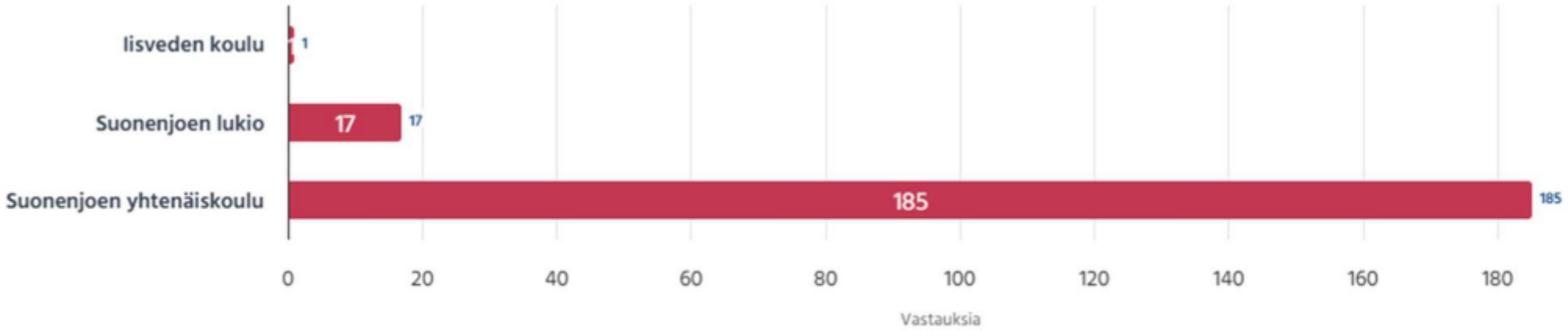

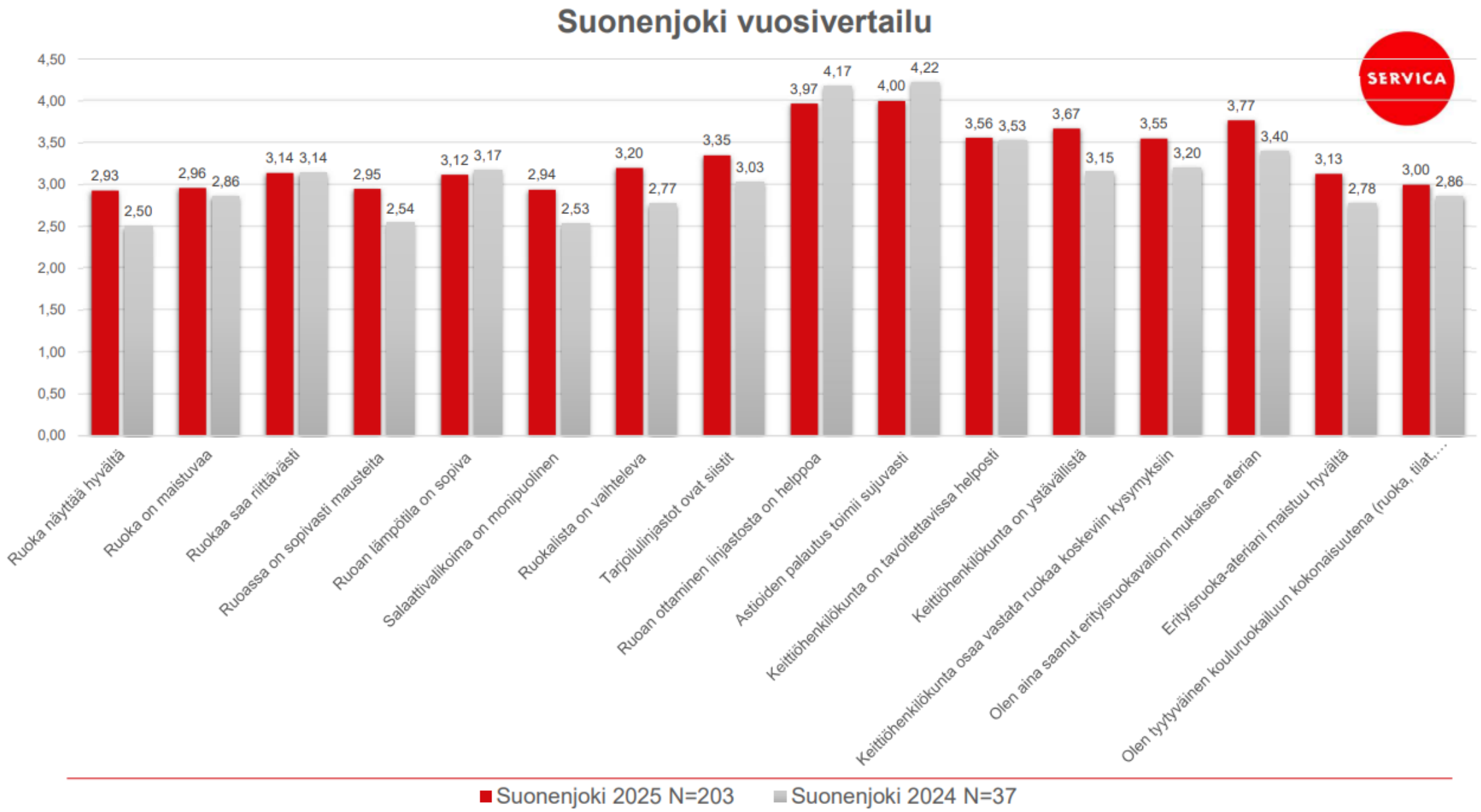
Suonenjoki vuosivertailu
SERVICA
4,50
4,00
3,50
3,00
2,50
2,00
1,50
1,00
0,50
0,00
2,93 2,50
2,96 2,86
3,14 3,14
2,95 2,54
3,12 3,17
2,94 2,53
3,20 2,77
3,35 3,03
3,97 4,17
4,00 4,22
3,56 3,53
3,67 3,15
3,55 3,20
3,77 3,40
3,13 2,78
3,00 2,86
Ruoka näyttää hyvältä
Ruoka on maistuvaa
Ruokaa saa riittävästi
Ruoassa on sopivasti mausteita
Ruoan lämpötila on sopiva
Salaattivalikoima on monipuolinen
Ruokalista on vaihteleva
Tarjoilulinjastot ovat siistit
Ruoan ottaminen linjastosta on helppoa
Astioiden palautus toimii sujuvasti
Keittiöhenkilökunta on tavoitettavissa helposti
Keittiöhenkilökunta on ystävällistä
Keittiöhenkilökunta osaa vastata ruokaa koskeviin kysymyksiin
Olen aina saanut erityisruokavalioni mukaisen aterian
Erityisruoka-ateriani maistuu hyvältä
Olen tyytyväinen kouluruokailuun kokonaisuutena (ruoka, tilat,...
Suonenjoki 2025 N=203
Suonenjoki 2024 N=37

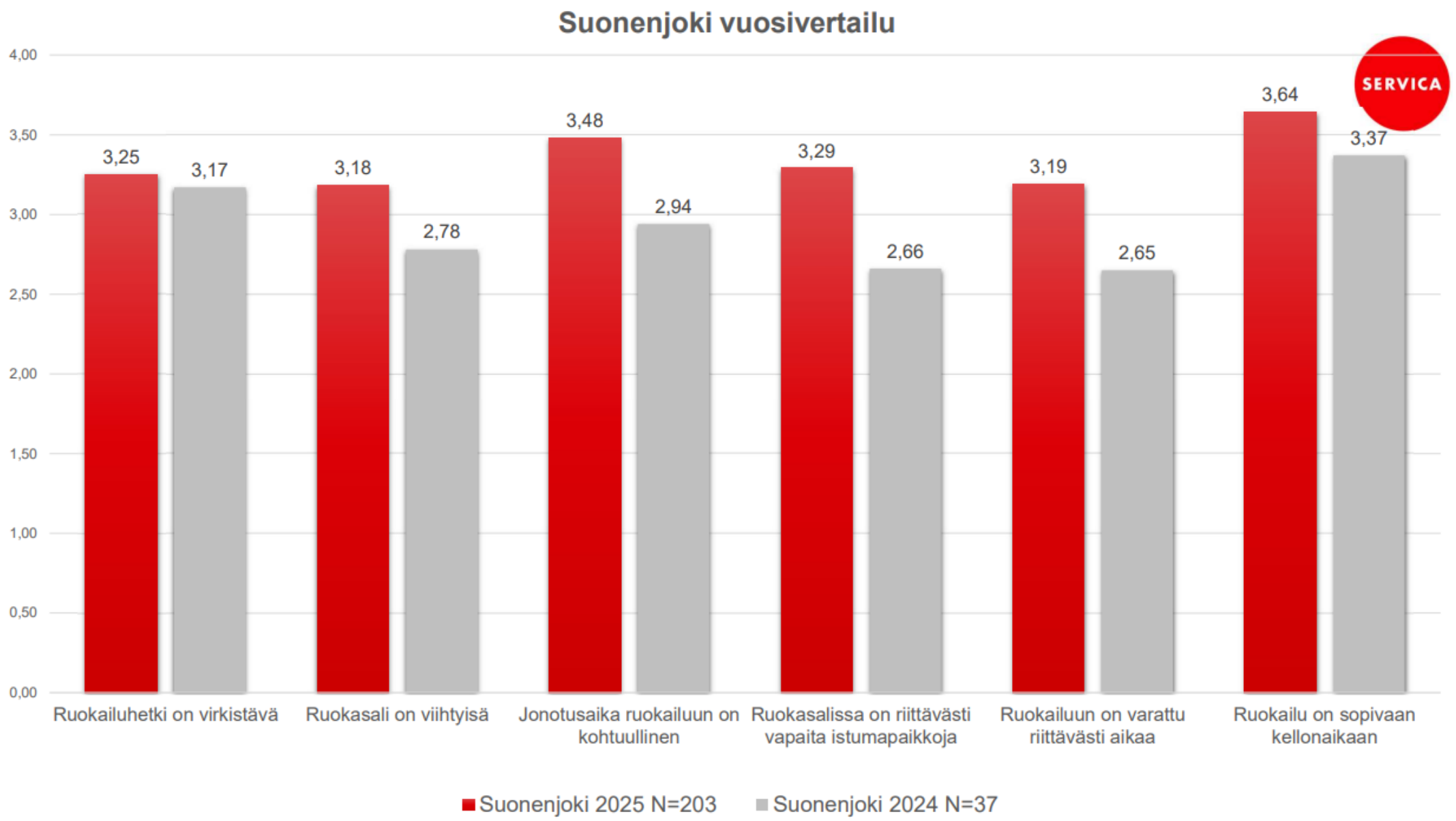
Suonenjoki vuosivertailu
4,00
3,50
3,00
2,50
2,00
1,50
1,00
0,50
0,00
3,25
3,17
3,18
2,78
3,48
2,94
3,29
2,66
3,19
2,65
3,64
3,37
Ruokailuhetki on virkistävä
Ruokasali on viihtyisä
Jonotusaika ruokailuun on kohtuullinen
Ruokasalissa on riittävästi vapaita istumapaikkoja
Ruokailuun on varattu riittävästi aikaa
Ruokailu on sopivaan kellonaikaan
Suonenjoki 2025 N=203
Suonenjoki 2024 N=37

Päiväkotiruokailu N=25

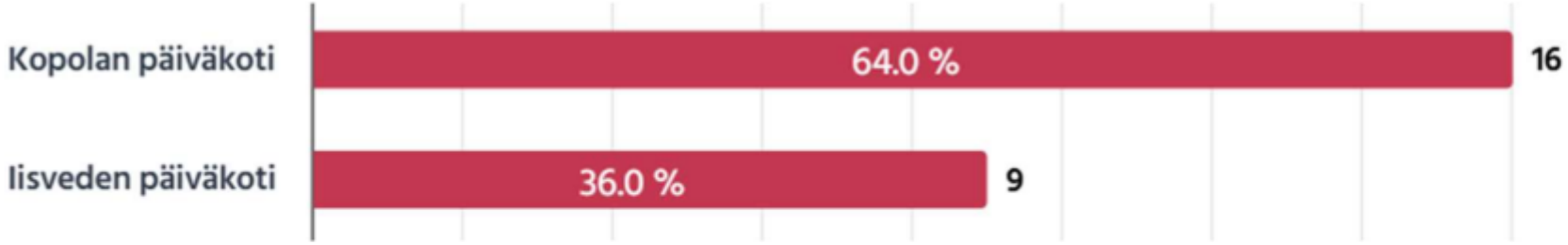

Päiväkotiruokailu - Suonenjoki

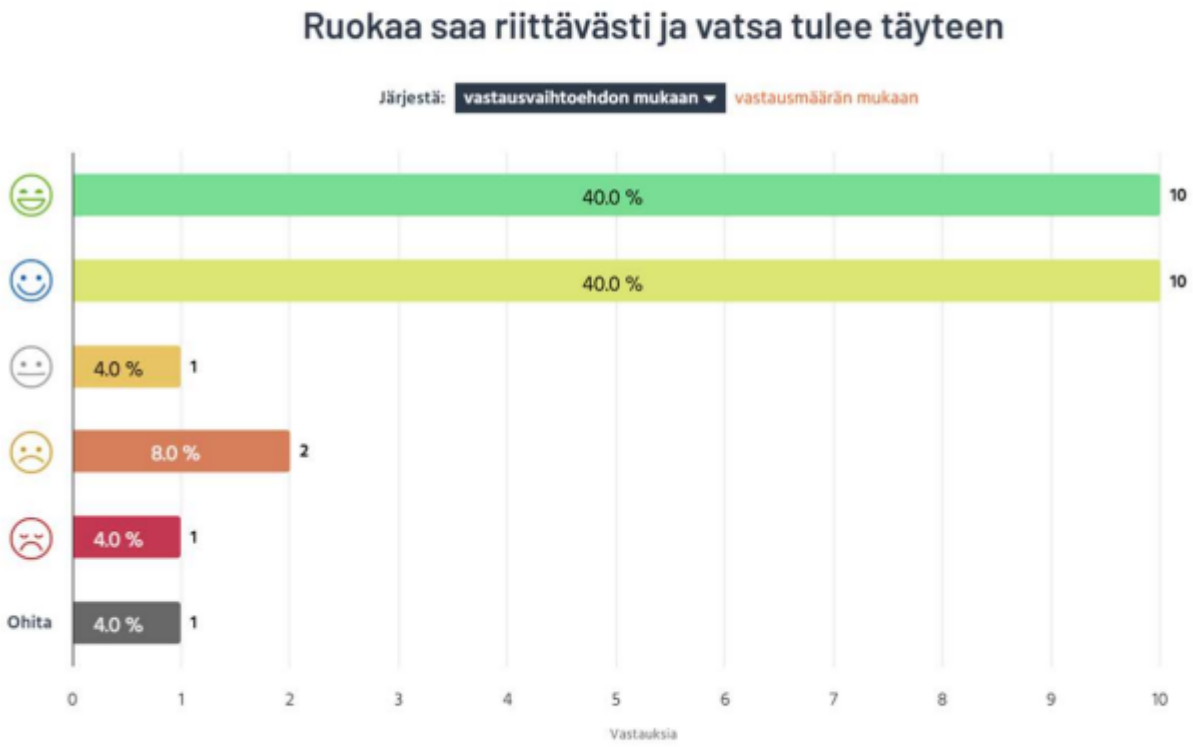

25 vastausta • Keskiarvo: 4.08

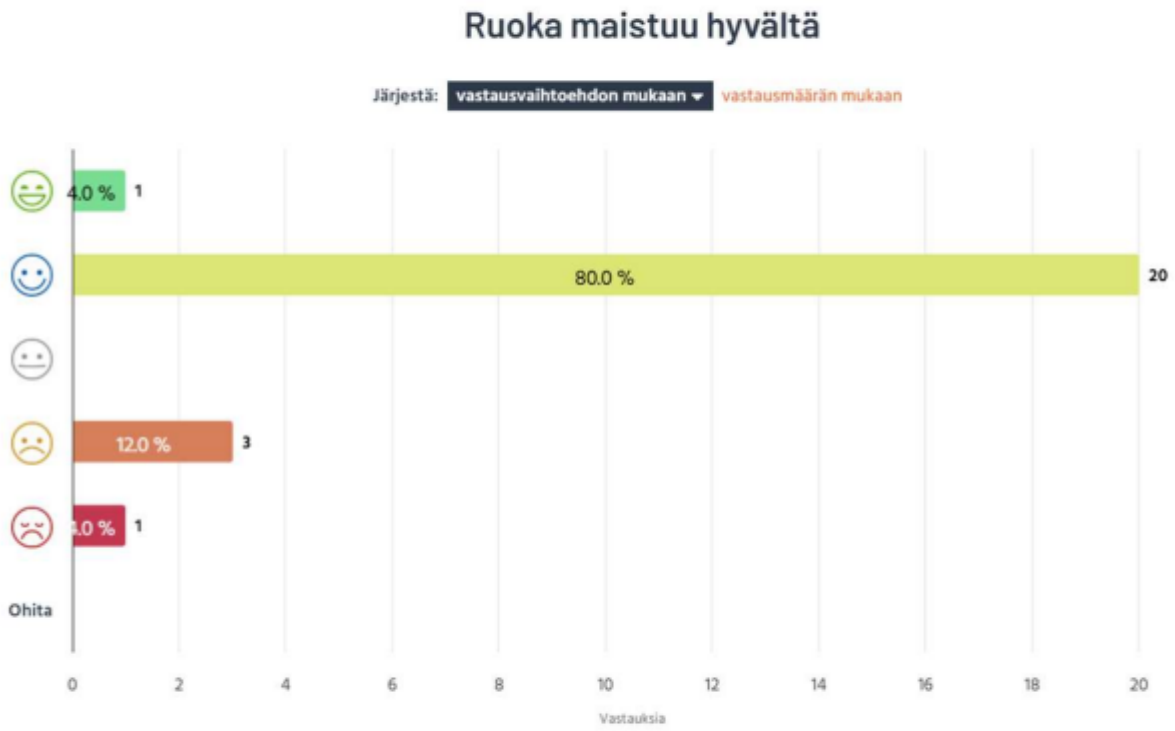

25 vastausta • Keskiarvo: 3.68

Ruokahetki on mukava ja kiireetön

Järjestä: vastausvaihtoehdon mukaan vastausmäärän mukaan

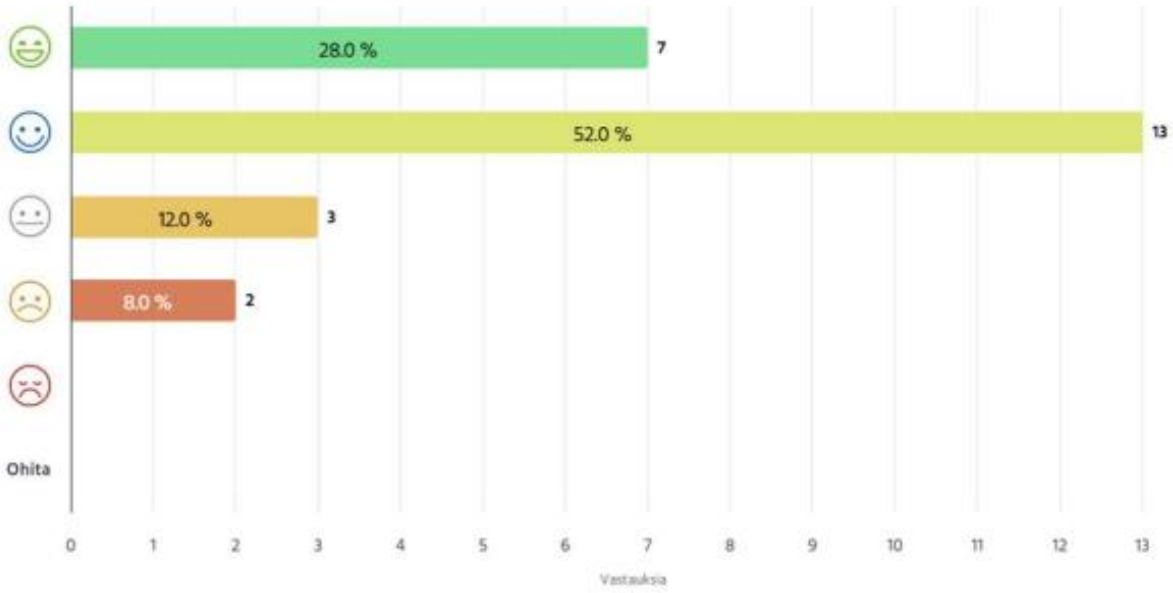

25 vastausta • Keskiarvo: 4.00

Lempiruokia päiväkodissa