

1-4/2026

TOIMINTAKATE: kumulatiivinen toteuma (€)

-3 325 327

Jäljellä MTA
-6 941 573

MTA
-10 266 900

TOIMINTAKULUT: kumulatiivinen toteuma (€)

-3 770 366

Jäljellä MTA
-7 338 334

MTA
-11 108 700

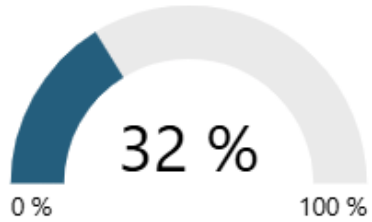
TOIMINTATUOTOT ja VALMISTUS OMAAN
KÄYTTÖÖN: kumulatiivinen toteuma (€)

445 039

Jäljellä MTA
396 761

MTA
841 800

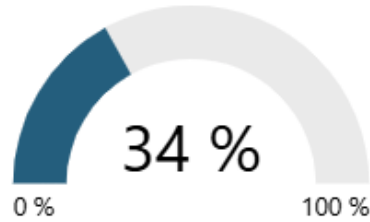
TOIMINTAKATE TOT/MTA %



Muutos-% edelliseen
vuoteen

-6,3 %

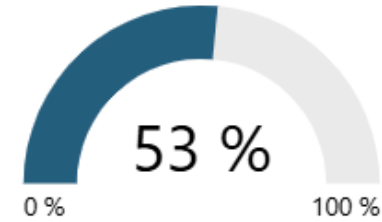
TOIMINTAKULUT TOT/MTA %



Muutos-% edelliseen
vuoteen

-3,9 %

TOIMINTATUOTOT TOT/MTA %

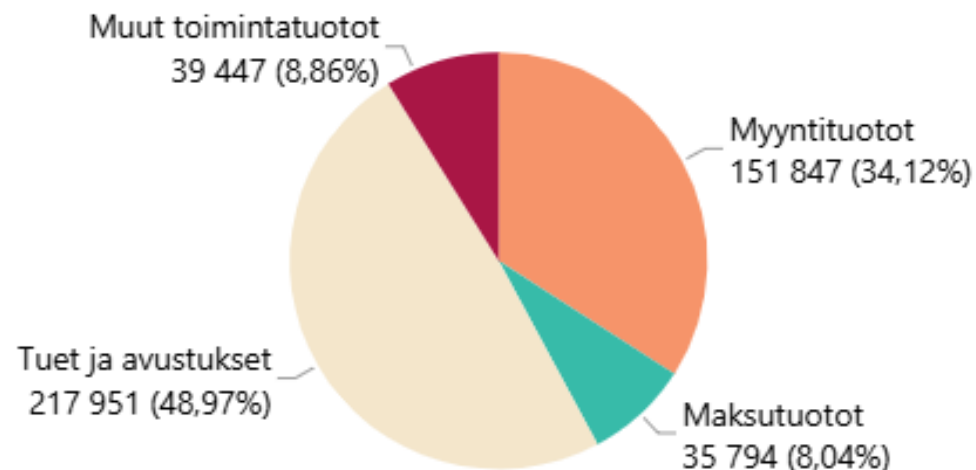


Muutos-% edelliseen
vuoteen

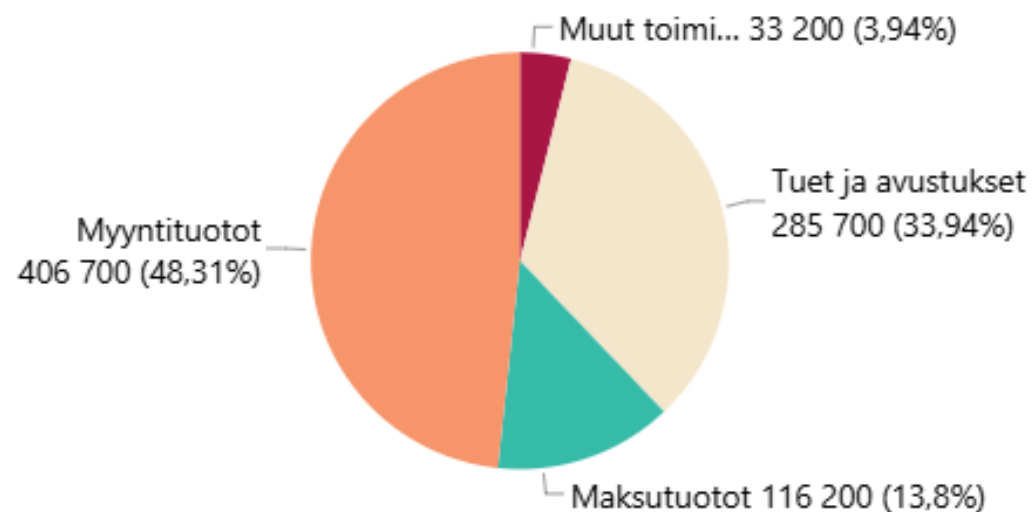
18,4 %

Tiliryhmittäinen jakauma 1-4/2026

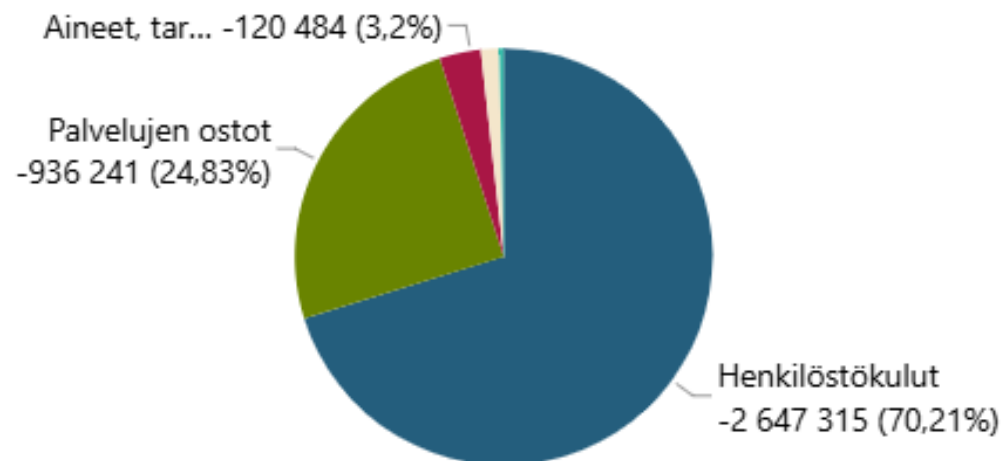
Toteuma | Tuotot



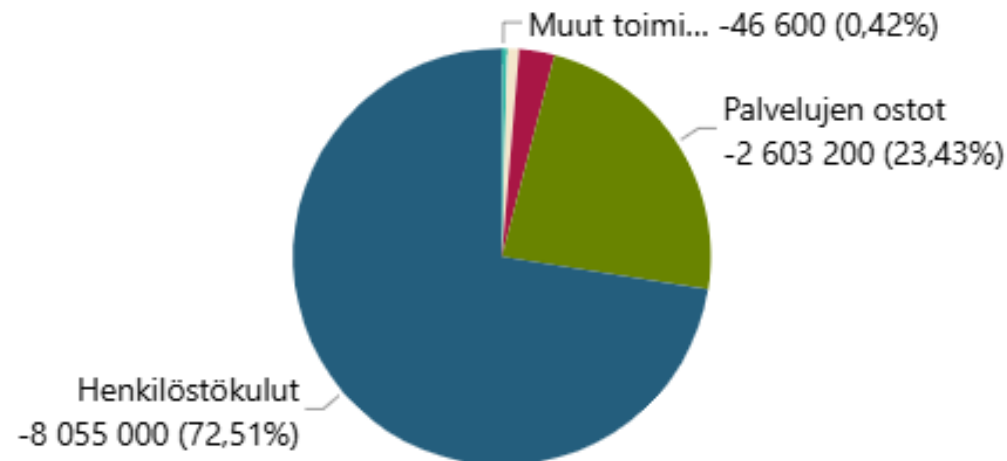
Talousarvio | Tuotot



Toteuma | Kulut



Talousarvio | Kulut



Tuloslaskelma 1-4/2026

Tuloslaskelma	Toteuma	Muutettu TA	Toteuma-%	Toteuma edellinen vuosi	TP edellinen vuosi
Toimintatuotot	445 039	841 800	53 %	376 023	903 897
Myyntituotot	151 847	406 700	37 %	126 435	515 331
Maksutuotot	35 794	116 200	31 %	41 112	115 820
Tuet ja avustukset	217 951	285 700	76 %	169 159	259 418
Muut toimintatuotot	39 447	33 200	119 %	39 317	13 328
Toimintatuotot yhteensä	445 039	841 800	53 %	376 023	903 897

Toimintakulut	-3 770 366	-11 108 700	34 %	-3 924 388	-11 443 298
Henkilöstökulut	-2 647 315	-8 055 000	33 %	-2 675 015	-8 204 821
Palvelujen ostot	-936 241	-2 603 200	36 %	-1 058 625	-2 792 004
Aineet, tarvikkeet ja tavarat	-120 484	-302 900	40 %	-132 197	-275 804
Avustukset	-53 423	-101 000	53 %	-43 357	-123 811
Muut toimintakulut	-12 902	-46 600	28 %	-15 194	-46 858

Toimintakate	-3 325 327	-10 266 900	32 %	-3 548 365	-10 539 401
Vuosikate	-3 325 327	-10 266 900	32 %	-3 548 365	-10 539 401
Poistot ja arvonalentumiset	-212 379	-630 200	34 %	-209 285	-597 241
Tilikauden ylij. +/-alij. -	-3 537 706	-10 897 100	32 %	-3 757 650	-11 136 642
Tilikauden ylij. +/-alij. - lask. Jälkeen	-3 537 706	-10 897 100	32 %	-3 757 650	-11 136 642